

# Bloque II

<b>Español</b> .....	42
<b>Registra datos a través de tablas</b> .....	42
• Utiliza las tablas como recurso para ordenar información.....	42
• Identifica las diferencias entre texto y tabla. ....	42
• Interpreta datos contenidos en una tabla (con ayuda del docente). ....	42
<b>Registra datos a través de tablas</b> .....	44
• Identifica letras pertinentes para escribir palabras determinadas. ....	44
<b>Recomendar un cuento por escrito</b> .....	45
• Argumenta sus criterios al elegir y recomendar un cuento. ....	45
<b>Recomendar un cuento por escrito</b> .....	46
• Anticipa los temas y el contenido de un cuento a partir de las ilustraciones y los títulos. ....	46
<b>Leer noticias en prensa escrita</b> .....	47
• Anticipa el contenido de una noticia a partir de sus elementos gráficos.....	47
• Identifica información en noticias con un propósito específico.....	47
• Identifica las letras pertinentes para escribir y leer frases y palabras determinadas. ....	49
• Identifica información en noticias con un propósito específico.....	49
<b>Matemáticas</b> .....	50
<b>Utiliza los números ordinales al resolver problemas planteados de forma oral.</b> .....	50
• Identifica y usa los números ordinales hasta el 10.....	50
• Conoce los billetes y monedas que usamos. ....	52
• Usa los signos +, -, = para resolver problemas.....	53
<b>Exploración de la Naturaleza y la Sociedad</b> .....	54
<b>Soy parte de la naturaleza</b> .....	54
• Describe características de los componentes naturales del lugar donde vive: Sol, agua, suelo, montañas, ríos, lagos, animales y plantas silvestres.....	54
• Distingue cambios en la naturaleza durante el año debido al frío, calor, lluvia y viento..	56

• Identifica cambios de plantas y animales (nacen, crecen, se reproducen y mueren).....	56
• Clasifica las plantas y los animales a partir de características generales como: tamaño, forma, color, lugar donde habitan y de qué se nutren.....	57
• Explica los beneficios y riesgos de las plantas y los animales del lugar donde vive. ....	58
• Identifica cómo y por qué se celebra el inicio de la Revolución Mexicana y valora su importancia.....	58
<b>Formación Cívica y Ética .....</b>	<b>60</b>
<b>Me expreso, me responsabilizo y aprendo a decidir.....</b>	<b>60</b>
• Reconoce sus emociones y respeta la forma en que sus compañeros las manifiestan. ...	60
• Reconoce márgenes de acción y decisión en actividades cotidianas.....	60
• Respeto reglas y acuerdos para regular su conducta y establece compromisos consigo y con otros.....	61
• Valora la importancia de dar y recibir trato respetuoso como una forma de justicia para sí y para los otros. ....	61
<b>Convivimos y nos diferenciamos.....</b>	<b>62</b>
• Describe las diferencias que se establecen entre sus compañeros, en relación con gustos, aficiones y características que lo hacen diferente y auténtico. ....	62
• Respeto las opiniones de los demás y sus particularidades como una manera de mejorar las relaciones que se establecen en el grupo. ....	62
• Emplea diferentes formas de comunicación para establecer acuerdos dentro y fuera de la escuela. ....	62
<b>Educación Artística .....</b>	<b>63</b>
• Emplea las posibilidades expresivas de la línea y el punto en la creación de formas. ....	63
• Reconoce las características de sus movimientos y es capaz de aislar una o varias partes de su cuerpo. ....	63
• Diferencia las cualidades del timbre y la intensidad en el sonido.....	64
• Emplea expresiones corporales para comunicar eventos de su vida cotidiana. ....	65

<b>English</b> .....	66
<b>Unit 3 Count and draw</b> .....	66
• Colors .....	66
• Numbers .....	67
<b>Unit 4 Looking my bag</b> .....	68
• Classroom vocabulary .....	68
• Christmas vocabulary .....	69

## Español

## Registra datos a través de tablas

- Utiliza las tablas como recurso para ordenar información.
- Identifica las diferencias entre texto y tabla.
- Interpreta datos contenidos en una tabla (con ayuda del docente).

## Juegos educativos Vindel

**Juegos educativos VINDEL**

**GRÁFICOS ESTADÍSTICOS**

- De líneas
- De barras
- Circular
- Pictogramas
- Doble barra
- Climogramas

3D Pie Chart and Bar Chart

**Juegos educativos Vindel** es una página de recursos matemáticos para primero y segundo grado de primaria. Contiene un recurso útil para conocer e interpretar los diferentes gráficos y tablas estadísticas.

<http://www.juegoseducativosvindel.com/graficos.swf>

**Juegos educativos VINDEL**

Mates 1 Mates 2 Cono Lengua Atención Plástica Otros Cuadernos

Mates 2 | Medidas y Geometría

1 2 3 4 5 6 7 8 9 10 11 12 13 14

GRÁFICOS ESTADÍSTICOS

- Programa para estudiar y explicar los gráficos estadísticos
- Ideal para utilizar con la pizarra digital
- líneas, barras, circulares, pictogramas, doble barra, climogramas

GRÁFICOS ESTADÍSTICOS

- De líneas
- De barras
- Circular
- Pictogramas
- Doble barra
- Climogramas

Se puede utilizar como explicación, ejercicio o tarea de clase.

Se busca en google como “juegos educativos vindel” y selecciona “Mate 2, 12”, haz clic sobre la figura de gráficos estadísticos.

Es recomendable para proyectar en el salón, trabajar en sala de cómputo o tablet.

## Cuéntame

**Cuéntame** es un página de INEGI de dicada a los niños, presenta datos estadísticos de la economía en México de una manera muy amigable y accesible para los pequeños. En particular la sección de Economía presenta textos y tablas (hacer clic en ver tabla) de los sectores primaria, secundario y terciario del país.

<http://cuentame.inegi.org.mx/economia/default.aspx?tema=E#>.

**Se puede utilizar como explicación de clase.**


Se busca en google como “cuentameinegi” y selecciona “economía”. Elije un sector, una actividad económica y no olvides hacer clic en “ver tabla”.

Es recomendable para **proyectar en el salón, trabajar en sala de cómputo o tablet.**

## Registra datos a través de tablas

- Identifica letras pertinentes para escribir palabras determinadas.

## Childtopia, juegos educativos y divertidos



**Childtopia** es un centro de recursos, en particular el recurso **deletrea** favorece el identificar las letras pertinentes para escribir una palabra; pero todos los demás recursos también se pueden utilizar para contribuir al logro de este aprendizaje.

<http://childtopia.com/index.php?module=home&func=juguemos&juego=deletrea-1-00-0001&idphpx=juegos-de-lengua>



**Se puede utilizar como ejercicio en clase o trabajo de tarea.**

Se busca en google como “childtopia juegos educativos lenguaje”

Es recomendable para **proyectar en el salón o trabajar en sala de cómputo.**

## Recomendar un cuento por escrito

- Argumenta sus criterios al elegir y recomendar un cuento.

## Cuentos con Historia



Del portal **Educarchile** encontramos este objeto de aprendizaje que favorece el mostrar sus criterios al elegir y recomendar un cuento. El cual está dividido en tres secciones: una para activar conocimientos; otras dos para practicar y evaluar actividades de comprensión lectora.

[http://odas.educarchile.cl/objetos\\_digitaes/odas\\_lenguaje/basica/odea01\\_nb3\\_cuentos\\_con\\_historia/index.html](http://odas.educarchile.cl/objetos_digitaes/odas_lenguaje/basica/odea01_nb3_cuentos_con_historia/index.html)

**Se puede utilizar como ejercicio en clase o trabajo de tarea.**

Se busca en google como “Educarchile ODA, cuentos con historia”

Es recomendable para **proyectar en el salón o trabajar en sala de cómputo.**

**Recomendar un cuento por escrito**

- Anticipa los temas y el contenido de un cuento a partir de las ilustraciones y los títulos.

**Libros del Rincón**

**Libros del Rincón** contiene una pequeña colección de libros del rincón, haz clic sobre cada cuento para mostrar su portada y título

[http://colegios.pereiraeduca.gov.co/instituciones/galeriadigital/Espanol/\\_Literatura/Doc\\_web/Libreria%20infantil1/sites/rincon/index.htm](http://colegios.pereiraeduca.gov.co/instituciones/galeriadigital/Espanol/_Literatura/Doc_web/Libreria%20infantil1/sites/rincon/index.htm)

**Se puede utilizar como ejercicio en clase.**

Se busca en google como “colegios pereira libros del rincon”.

Es recomendable para **proyectar en el salón, trabajar en sala de cómputo o tablet.**



## Leer noticias en prensa escrita

- Anticipa el contenido de una noticia a partir de sus elementos gráficos.
- Identifica información en noticias con un propósito específico.

Se busca en google como “chematierra”

## Chema Tierra



**ChemaTierra** es un periódico gratuito y científico para niños. En él encontrarás noticias, reportajes, juegos y videos para que aprender de una manera diferente, divertida y entretenida. Se puede descargar de forma gratuita todos los números de la revista en formato pdf, para poder ver la revista necesitas instalar en la computadora el Adobe Reader.

<http://www.chematierra.mx/>

Se puede utilizar como ejercicio en clase o trabajo de tarea.

Se busca en google como “Chema Tierra”

Es recomendable para proyectar en el salón o trabajar en sala de cómputo.



## Deveras

Inicio » COMECyT » Programas » Revista Deveras

#### Lista de programas

- Diplomado superior de apropiación social de la ciencia
- Espacio Mexiquense de Ciencia y Tecnología
- Premio de periodismo sobre innovación científica
- **Revista De veras** ✓
- Taller de periodismo científico

## Revista Deveras

Lun, 14/02/2011 - 11:20 – admin

Divulgación

Datos generales

Requisitos y bases

Requisitos y bases >

Deveras


**Deveras** es una revista infantil de divulgación científica editada por el Consejo Mexiquense de Ciencia y Tecnología, Comecyt. Desde 2012 está dentro del Índice de Revistas Mexicanas de Divulgación Científica y Tecnológica del Consejo Nacional de Ciencia y Tecnología, CONACYT. Se puede descargar de forma gratuita todos los números de la revista en formato pdf, para poder ver la revista necesitas instalar en la computadora el Adobe Reader.

<http://comecyt.edomex.gob.mx/?q=programas/revista-deveras>

**Se puede utilizar como ejercicio en clase o trabajo de tarea.**

Se busca en google como “Deveras”

Es recomendable para **proyectar en el salón o trabajar en sala de cómputo.**



*Deveras* núm. 22

Enero-marzo 2014 

## Leer noticias en prensa escrita

- Identifica las letras pertinentes para escribir y leer frases y palabras determinadas.
- Identifica información en noticias con un propósito específico.

## Noticias. Lenguaje y comunicación



**Educarchile** en su sección de objetos de aprendizaje, en el apartado de lenguaje, nos ofrece esta oda para aprender que las noticias son textos que informan sobre sucesos actuales y que tienen una estructura particular.

[http://odas.educarchile.cl/objetos\\_digitaes/odas\\_lenguaje/basica/5to\\_noticia/index.html](http://odas.educarchile.cl/objetos_digitaes/odas_lenguaje/basica/5to_noticia/index.html)

Se puede utilizar como ejercicio en clase o trabajo de tarea.

Se busca en google como “educarchile oda lenguaje noticia”.

Es recomendable para **proyectar en el salón** o **trabajar en sala de cómputo**.



Matemáticas

Utiliza los números ordinales al resolver problemas planteados de forma oral.

- Identifica y usa los números ordinales hasta el 10.

Números cardinales y ordinales



Observa y escucha.

Se puede utilizar como ejercicio de clase o tarea.

Se busca en google como “Números cardinales y ordinales”.

Es recomendable para trabajar en **computadora y tablet**.

<http://www.youtube.com/watch?v=G61Znq8ayG0>

Números ordinales para niños de 6 años



Observa y escucha.

Se puede utilizar como ejercicio de clase o tarea.

Se busca en google como “números ordinales para niños de 6 años”.

Es recomendable para trabajar en **computadora** (porque el volumen del video es muy bajo).

<http://www.youtube.com/watch?v=vqtnIP0dSLU>

Actividades con los números ordinales en primero de primaria.



Observa y escucha.

Se puede utilizar como ejercicio de clase o tarea.

Se busca en google como “actividades con los números ordinales en primero de primaria”.

Es recomendable para trabajar en **computadora** (porque el volumen del video es muy bajo).

<http://www.youtube.com/watch?v=AV8pZiBD41o>

**Matemáticas Simpáticas. Un poco de orden**



Ejercicio para aplicamos el conocimiento respecto a los números ordinarios.

**Se puede utilizar como ejercicio de clase o tarea.**

Se busca en google como “Matemáticas simpáticas I”.

Es recomendable para trabajar en **computadora o tablet.**

<http://www.educa.icyl.es/zonaalumnos/es/recursos/aplicaciones-boecillo-multimedia/mates-simpaticas/matematicas-1>

**Buscar datos en una tabla**



Ejercicio para aplicamos el conocimiento respecto a los números ordinarios.

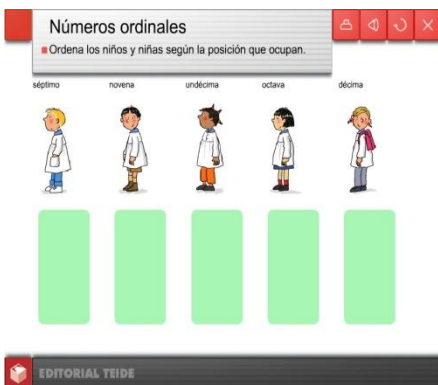
**Se puede utilizar como ejercicio de clase o tarea.**

Se busca en google como “libros vivos buscar datos en una tabla”.

Es recomendable para trabajar en **computadora o tablet.**

[http://www.primaria.librosvivos.net/archivosCMS/3/3/16/usuarios/103294/9/mt4\\_u1\\_ac\\_t2\\_b/frame\\_prim.swf](http://www.primaria.librosvivos.net/archivosCMS/3/3/16/usuarios/103294/9/mt4_u1_ac_t2_b/frame_prim.swf)

**Números ordinales**



Ejercicio para aplicamos el conocimiento respecto a los números ordinarios.

**Se puede utilizar como ejercicio de clase o tarea.**

Se busca en google como “números ordinales editorial teide”.

Es recomendable para trabajar en **computadora o tablet.**

<http://www.editorialteide.es/elearning/Primaria.asp?IdJuego=349&IdTipoJuego=1>

- Conoce los billetes y monedas que usamos.

## El maestro del dinero



Usa las monedas mexicanas.

**Se puede utilizar como ejercicio de clase o tarea.**


Se busca en google como “el maestro del dinero disfruta las mates”.

Es recomendable para trabajar en **computadora y tablet.**

<http://www.disfrutalasmatematicas.com/dinero/maestro-del-dinero.html>

- Resuelve problemas de suma o resta.

## La suma



Escoge el número de cifras de los sumandos y realiza ejercicios de sumas.

**Se puede utilizar como ejercicio de clase o tarea.**

Se busca en google como “La suma amolasmates”.

Es recomendable para trabajar en **computadora y tablet.**

<http://www.amolasmates.es/flash/sumayresta/lasuma.html>

## La resta



Escoge el número de cifras de los sumandos r realiza ejercicios de sumas.

**Se puede utilizar como ejercicio de clase o tarea.**

Se busca en google como “La resta amolasmates”.

Es recomendable para trabajar en **computadora y tablet.**

<http://www.amolasmates.es/flash/sumayresta/laresta.html>

- Usa los signos +, -, = para resolver problemas.

## Cálculo mental



Ejercicios matemáticos.

**Se puede utilizar como ejercicio de clase o tarea.**

Se busca en google como “Cálculo mental”.

Es recomendable para **proyectar en el salón, trabajar en sala de cómputo o tablet.**

[http://www.gobiernodecanarias.org/educacion/3/WebC/eltanque/todo\\_mate/calculo\\_m/calculomental\\_p\\_p.html](http://www.gobiernodecanarias.org/educacion/3/WebC/eltanque/todo_mate/calculo_m/calculomental_p_p.html)

## Exploración de la Naturaleza y la Sociedad

### Soy parte de la naturaleza

- Describe características de los componentes naturales del lugar donde vive: Sol, agua, suelo, montañas, ríos, lagos, animales y plantas silvestres.

### Elementos de la naturaleza para colorear



Imágenes para colorear de los elementos de la naturaleza.


**Se puede utilizar como ejercicio de clase o tarea.**

Se busca en google como “imagui elementos de la naturaleza para colorear”.

Es recomendable para trabajar en **computadora y tablet.**

<http://www.imagui.com/a/elementos-de-la-naturaleza-para-colorear-cgKbpz6j7>

### Dibujos de Paisajes naturales para colorear



Imágenes para colorear de los elementos de la naturaleza.

**Se puede utilizar como ejercicio de clase o tarea.**

Se busca en google como “junior dibujos de paisajes naturales para colorear”.

Es recomendable para trabajar en **computadora.**

[http://www.colorearjunior.com/dibujos-para-colorear-de-paisajes-naturales\\_1.html](http://www.colorearjunior.com/dibujos-para-colorear-de-paisajes-naturales_1.html)



México el país de las maravillas



Mapas de los ecosistemas de México.

Se puede utilizar como ejercicio de clase o tarea.

Se busca en google como “México el país de las maravillas”, después hacer clic en “Para ser un experto” y seleccionar “Mapas”. También, se puede trabajar en “Explora y conoce”

Es recomendable para trabajar en **computadora y tablet.**

<http://www.biodiversidad.gob.mx/ninos/Mapas.html>

Cuéntame territorio



Mapas de los ecosistemas de México.

Se puede utilizar como ejercicio de clase o tarea.

Se busca en google como “Cuéntame inegi”, después hacer clic en “Territorio”. También, puedes trabajar en la “Mapoteca digital”

Es recomendable para trabajar en **computadora y tablet.**

<http://cuentame.inegi.gob.mx/default.aspx>

- Distingue cambios en la naturaleza durante el año debido al frío, calor, lluvia y viento.

## Educarchile Las estaciones del año



Objeto de aprendizaje que permite apreciar los cambios en la naturaleza durante el año.

**Se puede utilizar como ejercicio de clase o tarea.**

Se busca en google como “educarchile las estaciones del año” También, haz clic en “(Flash) educarchile las estaciones del año”. Son dos ODA diferentes.

Es recomendable para trabajar en **computadora y tablet.**

<http://www.educarchile.cl/ech/pro/app/detalle?id=216802>

[http://odas.educarchile.cl/objetos\\_digitales/odas\\_ciencias/2012/Oda02\\_CN\\_2012.swf](http://odas.educarchile.cl/objetos_digitales/odas_ciencias/2012/Oda02_CN_2012.swf)

- Identifica cambios de plantas y animales (nacen, crecen, se reproducen y mueren).

## Blog Ciclo de vida de los seres vivos



Bolg sobre el ciclo de vida de los animales.

**Se puede utilizar como ejercicio de clase o tarea.**

Se busca en google como “Ciclo de vida de los seres vivos”.

Es recomendable para trabajar en **computadora.**

<http://ciclodevidaenlosseresvivos2.blogspot.mx/>

- Clasifica las plantas y los animales a partir de características generales como: tamaño, forma, color, lugar donde habitan y de qué se nutren.

### Los seres vivos



Objeto de aprendizaje sobre la clasificación de los seres vivos.

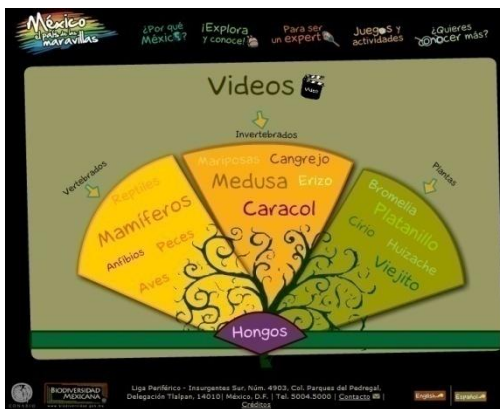
Se puede utilizar como ejercicio de clase o tarea.

Se busca en google como “Los seres vivos Cadetu”.

Es recomendable para trabajar en **computadora**.

<http://catedu.es/chuegos/kono/quinto/t1/seres2.swf>

### México el país de las Maravillas



Página sobre la biodiversidad de México y la clasificación de los seres vivos.

Se puede utilizar como ejercicio de clase o tarea.

Se busca en google como “México el país de las maravillas”, después hacer clic en “Para ser un experto” y seleccionar “Videos”. También, se puede trabajar en “Porqué México” y hacer clic en “Las especies”.

Es recomendable para trabajar en **computadora y tablet**.

<http://www.biodiversidad.gob.mx/ninos/Videos.html>

- Explica los beneficios y riesgos de las plantas y los animales del lugar donde vive.

### México el país de las Maravillas – Qué obtenemos de los ecosistemas



Página sobre la biodiversidad de México y la clasificación de los seres vivos.

**Se puede utilizar como ejercicio de clase o tarea.**

Se busca en google como “México el país de las maravillas”, después hacer clic en “Por qué México” y seleccionar “Qué obtenemos de los ecosistemas”. También, se puede trabajar en “Porqué México” y hacer clic en “Cómo dañamos los ecosistemas” y “Por qué conservar”.

Es recomendable para trabajar en **computadora y tablet**.

<http://www.biodiversidad.gob.mx/ninos/ninos.html>

- Identifica cómo y por qué se celebra el inicio de la Revolución Mexicana y valora su importancia.

### Bolg Con mirada de niño – Videos sobre la revolución



Bolg con videos sobre la revolución mexicana.

**Se puede utilizar como ejercicio de clase o tarea.**

Se busca en google como “Con mirada de niño revolución”.

Es recomendable para trabajar en **computadora**.

<http://mague-conmiradadenios.blogspot.mx/2012/11/videos-sobre-la-revolucion-mexicana.html>

Para trabajar en **tablet** buscar en youtube:

“Reseña de la revolución mexicana, 2010 centenario de la revolución”

<http://www.youtube.com/watch?v=m7tCRFP4Exo>


“Cápsula historia de México”

[http://www.youtube.com/watch?v=azpbh2K9\\_I8](http://www.youtube.com/watch?v=azpbh2K9_I8)

“Cápsula historia de México 2”

<http://www.youtube.com/watch?v=NSQJ042Q3Rc>

### La nueva biblioteca del niño mexicano



Biblioteca inspirada en la Biblioteca del Niño Mexicano que escribió Heriberto Frías para conmemorar el Centenario de la Independencia de 1910.

**Se puede utilizar como ejercicio de clase o tarea.**

Se busca en google como “La nueva biblioteca del niño mexicano” haz clic en “Revolución”.

Es recomendable para trabajar en **computadora y tablet.**

<http://www.bicentenario.gob.mx/audiolibros/inicio.html>

## Formación Cívica y Ética

## Me expreso, me responsabilizo y aprendo a decidir

- Reconoce sus emociones y respeta la forma en que sus compañeros las manifiestan.

## Vedoque– Sentimientos



Autoejecutable sobre identidad, sentimientos y diversidad.

**Se puede utilizar como ejercicio de clase o tarea.**

Se busca en google como “vedoque descubre cómo eres”.

Es recomendable para trabajar en **computadora y tablet.**

<http://www.vedoque.com/juegos/juego.php?j=identidad-sentimientos-diversidad>

- Reconoce márgenes de acción y decisión en actividades cotidianas.

## Pinocho Película Completa En Español Latino



Película de pinocho y secuencia de aprendizaje.

**La película se puede utilizar como ejercicio de clase o tarea; la secuencia es para el docente.**

Se busca en google como “Pinocho Película Completa En Español Latino” y “cine foro pinocho educarchile”.

Es recomendable para trabajar en **computadora.**

Nota. La película esta oculta, de debe hacer clic en la liga para verla en audio.

<http://www.youtube.com/watch?v=UZB4TwsROc0&feature=youtu.be>

[http://ww2.educarchile.cl/UserFiles/P0037/File/Formacion/Formacion\\_Integral%2070.pdf](http://ww2.educarchile.cl/UserFiles/P0037/File/Formacion/Formacion_Integral%2070.pdf)

- Respeta reglas y acuerdos para regular su conducta y establece compromisos consigo y con otros.

## Respeto y acuerdos



Videos sobre respeto y acuerdos.

**La película se puede utilizar como ejercicio de clase o tarea; la secuencia es para el docente.**

Se busca en google como “Pixar el puente, complementalo con un ejemplo.

Es recomendable para trabajar en **computadora y tablet.**

<https://www.youtube.com/watch?v=LAOICItN3MM>

Documento ejemplo de reglas escolares.

[http://www.calexico.k12.ca.us/47.image/reglas\\_de\\_la\\_escuela\\_06-07.pdf?u\\_id=47](http://www.calexico.k12.ca.us/47.image/reglas_de_la_escuela_06-07.pdf?u_id=47)

- Valora la importancia de dar y recibir trato respetuoso como una forma de justicia para sí y para los otros.

## El video más bonito del mundo



Videos sobre el valor de recibir y dar.

**La película se puede utilizar como ejercicio de clase o tarea; la secuencia es para el docente.**


Se busca en google como “El video más bonito del mundo” o “Cadena de favores”.

Es recomendable para trabajar en **computadora y tablet.**

<http://www.youtube.com/watch?v=8Gosg1ybxTU>

**Convivimos y nos diferenciamos**

- Describe las diferencias que se establecen entre sus compañeros, en relación con gustos, aficiones y características que lo hacen diferente y auténtico.
- Respeta las opiniones de los demás y sus particularidades como una manera de mejorar las relaciones que se establecen en el grupo.
- Emplea diferentes formas de comunicación para establecer acuerdos dentro y fuera de la escuela.

**El secreto de Cristina**

Radio cuento que subraya las diferencias entre compañeros de un salón, situaciones de discriminación y respuestas compensatorias ante ésta.

**La película se puede utilizar como ejercicio de clase o tarea.**

Se busca en google por el nombre del video en youtube.

Es recomendable para trabajar en **computadora y tablet.**

[http://www.conapred.org.mx/index.php?contenido=kipatlas&id=1&id\\_opcion=507&op=4](http://www.conapred.org.mx/index.php?contenido=kipatlas&id=1&id_opcion=507&op=4)  
50



## Educación Artística

- Emplea las posibilidades expresivas de la línea y el punto en la creación de formas.

### Slideshare – Los elementos básicos del lenguaje plástico



Presentación sobre los elementos básicos del lenguaje plástico.

**Se puede utilizar como ejercicio de clase o tarea.**

Se busca en google por “Slideshare – elementos básicos del lenguaje plástico”.

Es recomendable para trabajar en **computadora y tablet.**

<http://www.slideshare.net/enplastica/los-elementos-basicos-del-lenguaje-plstico>

- Reconoce las características de sus movimientos y es capaz de aislar una o varias partes de su cuerpo.

### La batalla del movimiento



Video para mover de manera aislada las diferentes partes del cuerpo.

**Se puede utilizar como ejercicio de clase o tarea.**

Se busca en google por “La batalla del movimiento”.

Es recomendable para trabajar en **computadora y tablet.**

<http://www.youtube.com/watch?v=AlZeLejiuio>

- Diferencia las cualidades del timbre y la intensidad en el sonido.

## Las cualidades del sonido: altura, timbre, intensidad y duración



Información y videos sobre las cualidades del sonido.

**Se puede utilizar como ejercicio de clase o tarea.**

Se busca en google por “Educarchile cualidades del sonido: altura, timbre, intensidad y duración” y los videos se buscan por su nombre.

Es recomendable para trabajar en **computadora y tablet.**

<http://www.educarchile.cl/ech/pro/app/detalle?id=223728>

Cualidades del Sonido 1

<http://www.youtube.com/watch?v=LI-xz4Suzrg>

Pedro y el lobo (I)

<http://www.youtube.com/watch?v=dYCeYAwRigQ>

Pedro y el lobo (II)

<http://www.youtube.com/watch?v=KiuXTcs1YLg>

- Emplea expresiones corporales para comunicar eventos de su vida cotidiana.

## Videos espectáculos de mímica y clown



Videos sobre espectáculos de mímica y clown.

**Se pueden utilizar como ejercicio de clase o tarea.**

Se busca en google por “Educarchile cualidades del sonido: altura, timbre, intensidad y duración” y los videos se buscan por su nombre.

Es recomendable para trabajar en **computadora y tablet.**

Marcel Marceau - Sketch

<http://www.youtube.com/watch?v=NV7gI9vZuAQ>

Слава Полунин Slava Polunin - Blue canary

<http://www.youtube.com/watch?v=baQAapYCEF4>

Jef Johnson in Slava's Snowshow: Coat Scene


<http://vimeo.com/14308445>

## English

## Unit 3 Count and draw

- Colors

## Colors



Video about colors.

**Use for homework or class activity.**

Search on google writing the video name.

Use computer or/and tablet.

Learn Colors! - Preschool Chant

[http://www.youtube.com/watch?v=qhOTU8\\_1Af4](http://www.youtube.com/watch?v=qhOTU8_1Af4)

Colors Song 2

<http://www.youtube.com/watch?v=tQASh8bbkUY>

The Paint is Pink - Preschool Music Baby Songs

<http://www.youtube.com/watch?v=cyoImIXFBYY>

The Balloon Song (for learning colors)

[http://www.youtube.com/watch?v=hr3jtrXc\\_hU](http://www.youtube.com/watch?v=hr3jtrXc_hU)

The Color Game - English Kindergarten Education

<http://www.youtube.com/watch?v=gVWiDFW-nMY>

Color Songs - 3D Animation Learning Colors Nursery Rhymes for children

<http://www.youtube.com/watch?v=nbXKtFoTBqo>

## Paint it



Game for exercise color's name.

**Use for homework or class activity.**

Search on google writing "vedoque vocabulary" and "British council Paint it".

Vedoque vocabulary <http://www.vedoque.com/juegos/vocabulary.swf>

British council Paint it <http://learnenglishkids.britishcouncil.org/es/language-games/paint-it>

- Numbers

## Numbers



Video about numbers.

**Use for homework or class activity.**

Search on google writing the video name.

Use computer or/and tablet.

Los números en inglés. Del 1 al 10 con Traposo

<http://www.youtube.com/watch?v=1agZ1ZFMku8>

"Numbers Counting to 10 Collection Vol. 1" - Kids Learn to Count, Baby Toddler Songs, Nursery Rhymes

[http://www.youtube.com/watch?v=glkQwKA5\\_PU](http://www.youtube.com/watch?v=glkQwKA5_PU)

One Little Finger | Super Simple Songs

<http://www.youtube.com/watch?v=eBVqcTEC3zQ>

10 Little Numbers

<http://www.youtube.com/watch?v=dk9Yt1PqQiw>

Numbers Song

[http://www.youtube.com/watch?v=4sHOH\\_zsRI4](http://www.youtube.com/watch?v=4sHOH_zsRI4)

## Sesame Street, Counting



Games, Playlists, Crafts, Topics, Kids tools.

**Use for homework or class activity.**

Search on google writing “Sesame street counting”.

Use computer or/and tablet.

<http://www.sesamestreet.org/parents/topicsandactivities/topics/counting>

## Unit 4 Looking my bag

- Classroom vocabulary

## Classroom vocabulary



Video about classroom vocabulary.

**Use for homework or class activity.**

Search on google writing the video name.

Use computer or/and tablet.

Classroom objects in English

<http://www.youtube.com/watch?v=Sr8lO3u94k0>

Learn School Vocabulary!

<http://www.youtube.com/watch?v=ahtIGvV-WeM>

Classroom Objects -English Language

<http://www.youtube.com/watch?v=0B1Z3rThN9I>

Learn School Subjects! - by ELF Learning

[http://www.youtube.com/watch?v=7K\\_wn\\_58gh4](http://www.youtube.com/watch?v=7K_wn_58gh4)

Classroom Objects -English Language

<http://www.youtube.com/watch?v=0B1Z3rThN9I>

Learn School Vocabulary!

<http://www.youtube.com/watch?v=ahtIGvV-WeM>

## Paint it



Game for exercise color's name and classroom vocabulary.

**Use for homework or class activity.**

Search on google writing "British council Paint it clasroom".

Use computer or/and tablet.

British council Paint it classroom

<http://learnenglishkids.britishcouncil.org/en/word-games/paint-it/classroom>

- Christmas vocabulary

## Christmas



Carols, Music, Games, Colour & Decorate, Game, Stories, Vocabulary and Other.

**Use for homework or class activity.**

Search on google writing the name's page.

Use computer or/and tablet.

British council christmas

<http://learnenglishkids.britishcouncil.org/es/category/topics/christmas>

Angles 365 Christmas

<http://angles365.com/classroom/christmas2013.htm>

Christmas Mrs Haquet

<http://chagall-col.spip.ac-rouen.fr/IMG/didapages/christmas/lecteur.swf>